


FELCO 22 - Vert

Sécateur à deux mains - Elagueur - Longueur 84 cm
 Made in Switzerland by FELCO



45mm/1.8in. 840mm/33.1in. 1980g/69.8oz.



- > **Fiabilité:** poignées solides en aluminium forgé garanties à vie* / lame et contre-lame vissée en acier trempé de haute qualité / coupe nette et précise / toutes pièces remplaçables
- > **Efficacité:** réglage de la coupe facile et durable / tête de coupe de grande capacité
- > **Ergonomie:** protection des poignets et des bras grâce aux amortisseurs / poignées avec recouvrement plastique antidérapant

RECOMMANDÉ POUR

Notre recommandation (★ = Recommandé, ★★ = Fortement recommandé, ★★★ = Meilleur choix)

Viticulture	★★★
Arboriculture	★★★
Parcs et jardins	★★★
Petite main	★★★
Moyenne main	★★★
Grande main	★★★
Gaucher	★★★

LES MARQUES DE L'EXCELLENCE



Tête de coupe droite

Tête de coupe offrant une grande précision, pour les usages les plus exigeants.



Réglage micrométrique

Le dispositif de réglage de précision FELCO garantit tout au long de la vie de l'outil un ajustement optimal de la tête de coupe. Il assure une coupe nette et précise.



Système d'amortissement

Les amortisseurs adoucissent le choc en fin de coupe et ménagent ainsi la main et le poignet.

ACCESSOIRES



FELCO 902
Outil d'affûtage
Pierre à affûter



FELCO 903
Outil d'affûtage
Affiloir

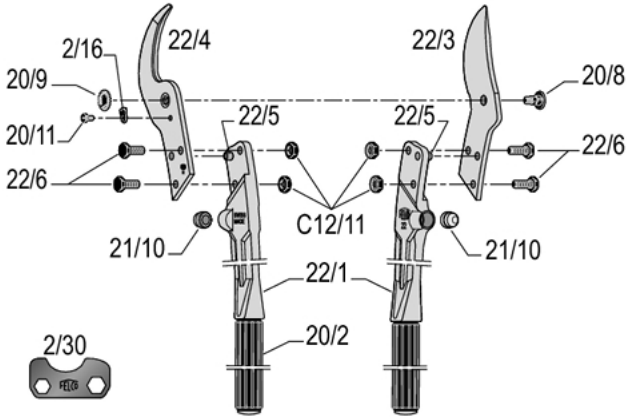


















FELCO 980
Produit d'entretien
Spray



FELCO 990
Produit d'entretien
Graisse

PIÈCES DE RECHANGE



FELCO	REF.	Désignation	Composition	Code-barres UCC
	2/30	Clef de réglage	1x 2/30	 7 83929 40163 8
	22/3	Lame	1x 22/3	 7 83929 40041 9
	22/4	Contre-lame	1x 22/4	 7 83929 40042 6
	21/93	Set	2x 21/10	 7 83929 40059 4
	20/94	Set	1x 20/9 + 1x20/8	 7 83929 40058 7
	22/1	Poignée, recouvrement, goupille, amortisseur	1x 22/1 + 1x 20/2 + 1x 21/10 + 1x 22/5	 7 83929 40184 3
	20/2	Recouvrement	1x 20/2	 7 83929 40173 7
	22/5	Goupille	1x 22/5	 7 83929 40185 0
	22/6	Vis 6 pans	1x 22/6	 7 83929 40186 7

	20/8	Boulon	1x 20/8	 7 83929 40177 5
	20/9	Erou denté	1x 20/9	 7 83929 40178 2
	C12/11	Contre-écrou	1x C12/11	 7 83929 40317 5
	2/16	Secteur denté	1x 2/16	 7 83929 40157 7
	20/11	Vis pour secteur denté	1x 20/11	 7 83929 40172 0
	21/10	Amortisseur	1x 21/10	 7 83929 40183 6

ENTRETIEN



Nettoyer

Il est conseillé de nettoyer votre outil après chaque utilisation.
Si votre outil est particulièrement sale ou susceptible de rouiller après une exposition à l'humidité, ne repoussez pas le nettoyage.



Huiler

Après un nettoyage, il est conseillé d'huiler l'outil afin de le protéger de la corrosion. L'huile permet également de dégripper l'outil.



Aiguiser

Il est conseillé d'aiguiser votre outil au minimum une fois par jour, mais si vous sentez que votre outil coupe moins bien, aiguissez-le sans tarder!



Démonter

Il est conseillé de démonter votre outil régulièrement, mais au plus tard lorsque il vous semble grippé.

REPLACEMENT PIÈCES



Changer la lame

Lorsque la lame et la contre-lame ne croisent plus ou que la lame est trop endommagée, il est recommandé de la changer.

Régler le jeu de la lame et de la contre-lame en ajustant la force de serrage de l'écrou. La lame doit frotter la contre-lame sur les 2/3 de sa longueur.



Changer la contre-lame

Lorsque la lame et la contre-lame ne croisent plus et que la contre-lame est trop endommagée, il est recommandé de la changer.



Changer les amortisseurs

Lorsque l'outil ferme trop sec lors de la taille il est recommandé de changer les amortisseurs.