

## FELCO 160S - Vert

Sécateur - Modèle pour petite main

Made in Switzerland by FELCO, US: PATENT NO US D584,121 S, AU and CN: PATENTED



20mm/0.8in.



S

L



200mm/7.9in.



175g/6.2oz.



7 83929 10055 5

- > **Fiabilité:** poignées confortables, incroyablement légères et solides en fibres composites de très haute résistance / lame et contre-lame en acier trempé de haute qualité / coupe nette et précise / pièces d'usure remplaçables
- > **Efficacité:** réglage de la coupe extrêmement simple et durable
- > **Ergonomie:** protection de la main et du poignet grâce à la forme idéale des poignées / toucher agréable

## RECOMMANDÉ POUR

Notre recommandation (★ = Recommandé, ★★ = Fortement recommandé, ★★★ = Meilleur choix)


Viticulture	★ ★ ★
Arboriculture	★ ★ ★
Horticulture	★ ★ ★
Parcs et jardins	★ ★ ★
Pépinière	★ ★ ★
Petite main	★ ★ ★
Medium hand	★ ★ ★
Grande main	★ ★ ★
Gaucher	★ ★ ★

## LES MARQUES DE L'EXCELLENCE



### Poignées en matériaux composites

Polymères à haute résistance chargés en fibre de verre.



### Tête de coupe inclinée

Pour réduire les risques de troubles musculo-squelettiques et accroître le confort d'utilisation, la tête de coupe est inclinée.

**ACCESSOIRES**



FELCO 902  
Outil d'affûtage  
Pierre à affûter



FELCO 903  
Outil d'affûtage  
Affiloir



FELCO 910  
Etui  
En cuir - Avec passant et pince



FELCO 912  
Etui  
En cuir - Avec pince

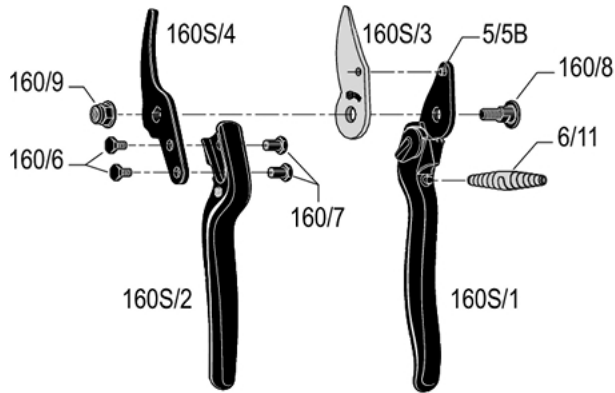


FELCO 980  
Produit d'entretien  
Spray




FELCO 990  
Produit d'entretien  
Graisse

## PIÈCES DE RECHANGE



FELCO	REF.	Désignation	Composition	Code-barres UCC
	160S/3	Lame	1x 160S/3	7 83929 40096 9
	160S/4	Contre-lame avec vis et écrous	1x 160S/4 + 2x 160/6 + 2x 160/7	7 83929 40149 2
	6/91	Set	2x 6/11	7 83929 40019 8
	160/94	Set	1x 160/9 + 1x 160/8	7 83929 40095 2
	160S/1	Poignée sans lame	1x 160S/1 + 1x 5/5B	7 83929 40147 8
	160S/2	Poignée sans contre-lame	1x 160S/2	7 83929 40148 5
	5/5B	Rivet pour lame	1x 5/5B	7 83929 40211 6
	160/6	Vis pour contre-lame	1x 160/6	7 83929 40140 9
	160/7	Ecrou pour contre-lame	1x 160/7	7 83929 40141 6

	160/8	Boulon	1x 160/8	 7 83929 40142 3
	160/9	Ecrou	1x 160/9	 7 83929 40143 0
	6/11	Ressort nickelé	1x 6/11	 7 83929 40217 8

## ENTRETIEN



### Nettoyer

Il est conseillé de nettoyer votre outil après chaque utilisation.  
Si votre outil est particulièrement sale ou susceptible de rouiller après une exposition à l'humidité, ne repoussez pas le nettoyage.



### Huiler

Après un nettoyage, il est conseillé d'huiler l'outil afin de le protéger de la corrosion. L'huile permet également de dégripper l'outil.



### Aiguiser

Il est conseillé d'aiguiser votre outil au minimum une fois par jour, mais si vous sentez que votre outil coupe moins bien, aiguissez-le sans tarder!



### Démonter

Il est conseillé de démonter votre outil régulièrement, mais au plus tard lorsque il vous semble grippé.

## REPLACEMENT PIÈCES



### Changer la lame

Lorsque la lame et la contre-lame ne croisent plus ou que la lame est trop endommagée, il est recommandé de la changer.

Régler le jeu de la lame et de la contre-lame en ajustant la force de serrage de l'écrou. La lame doit frotter la contre-lame sur les 2/3 de sa longueur.



### Changer la contre-lame

Lorsque la lame et la contre-lame ne croisent plus et que la contre-lame est trop endommagée, il est recommandé de la changer.